

# 16. AIMP-Providerumfrage 2021

Marktvolumen – Trends – Projektstrukturen



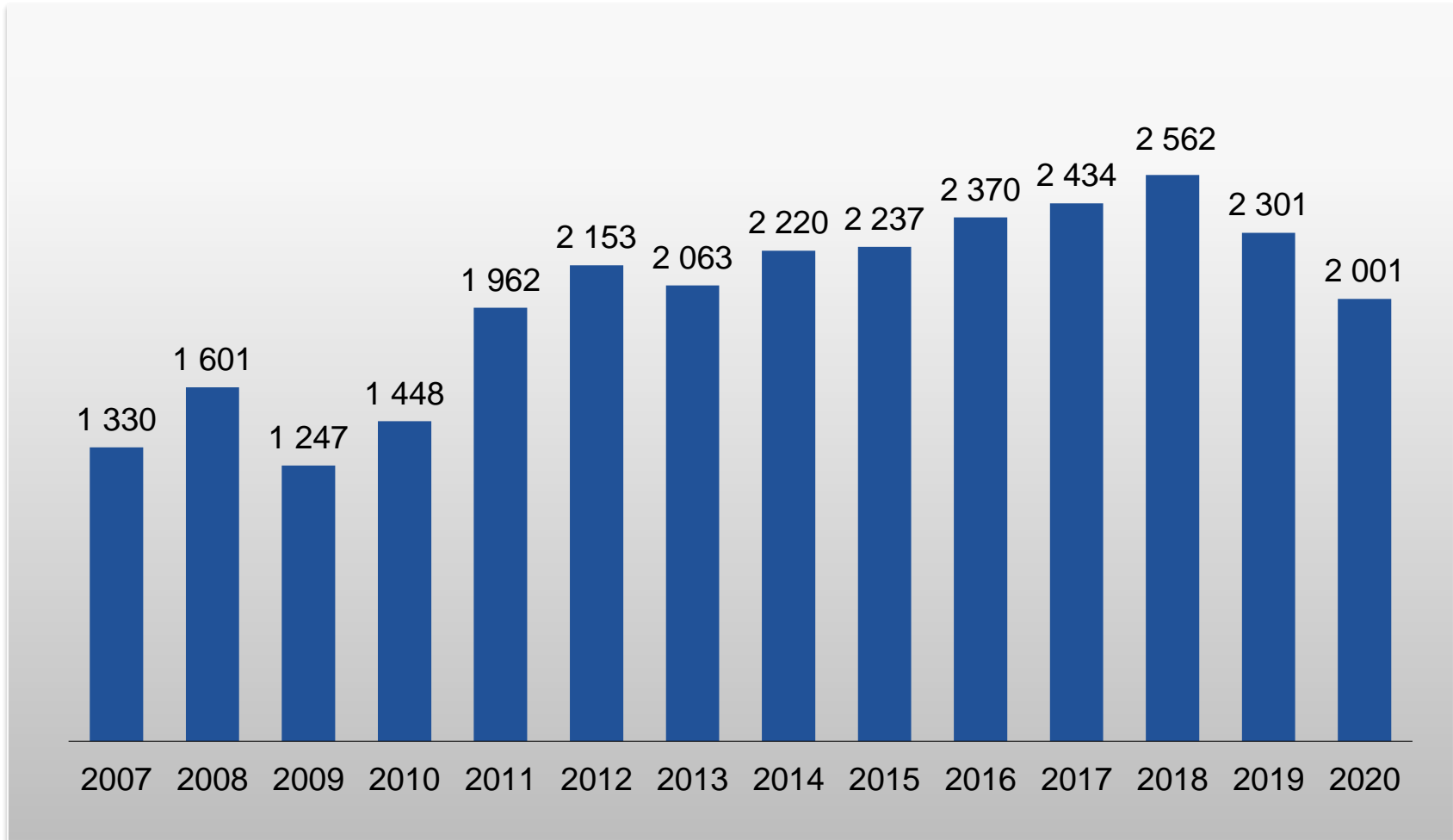
Interessenvertretung professioneller Dienstleister im Interim Management

- **Motive, Methode und Vorgehen**
- **Ergebnisse: Markt insgesamt**
- **Ergebnisse: Projektbezogen**
- **Ergebnisse: Highlight-Fragen 2021**



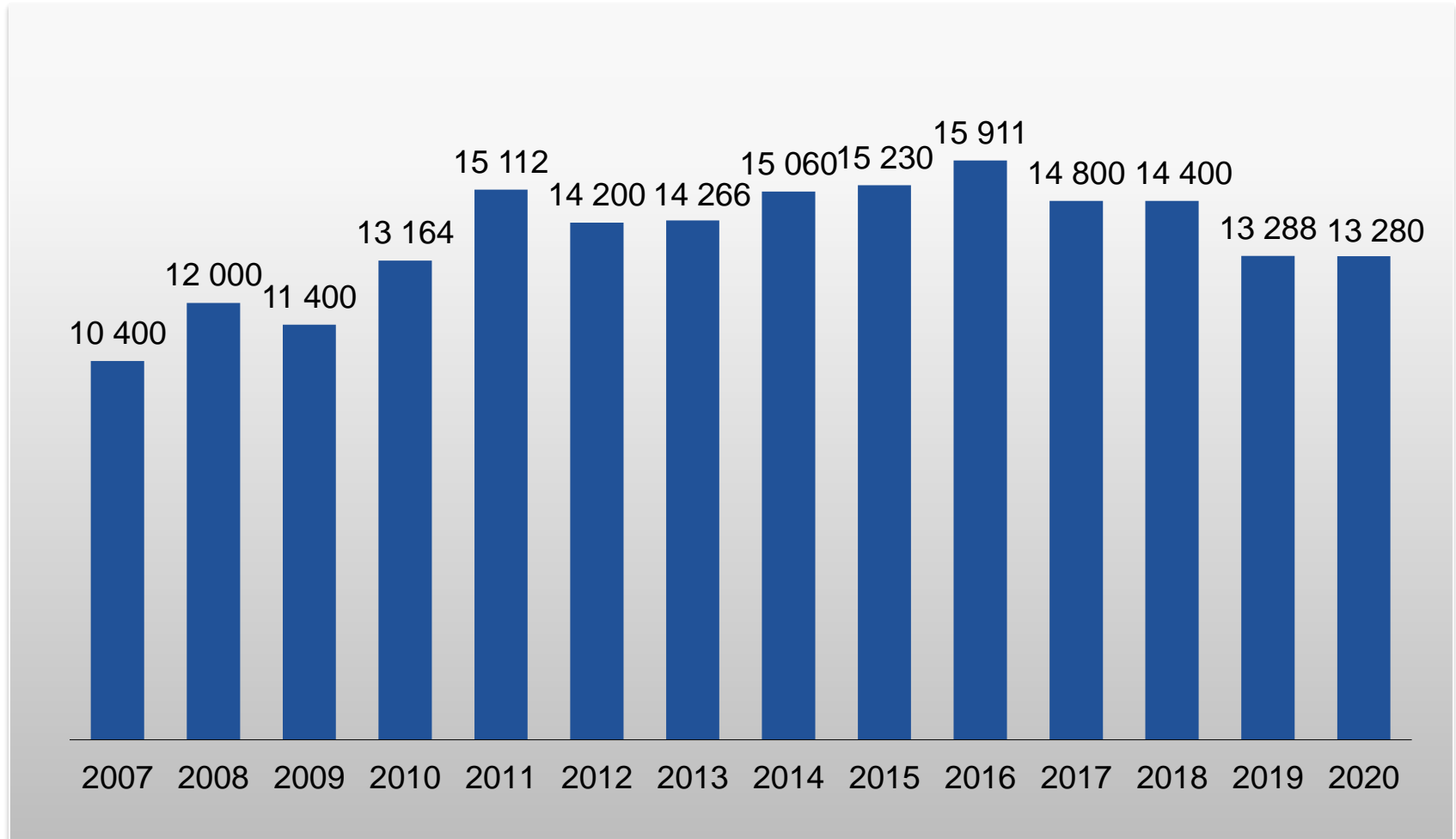
- Motive, Methode und Vorgehen
- **Ergebnisse: Markt insgesamt**
- **Ergebnisse: Projektbezogen**
- **Ergebnisse: Highlight-Fragen 2021**

## MARKT DEUTSCHLAND GESAMT 2007 - 2020 in T Euro



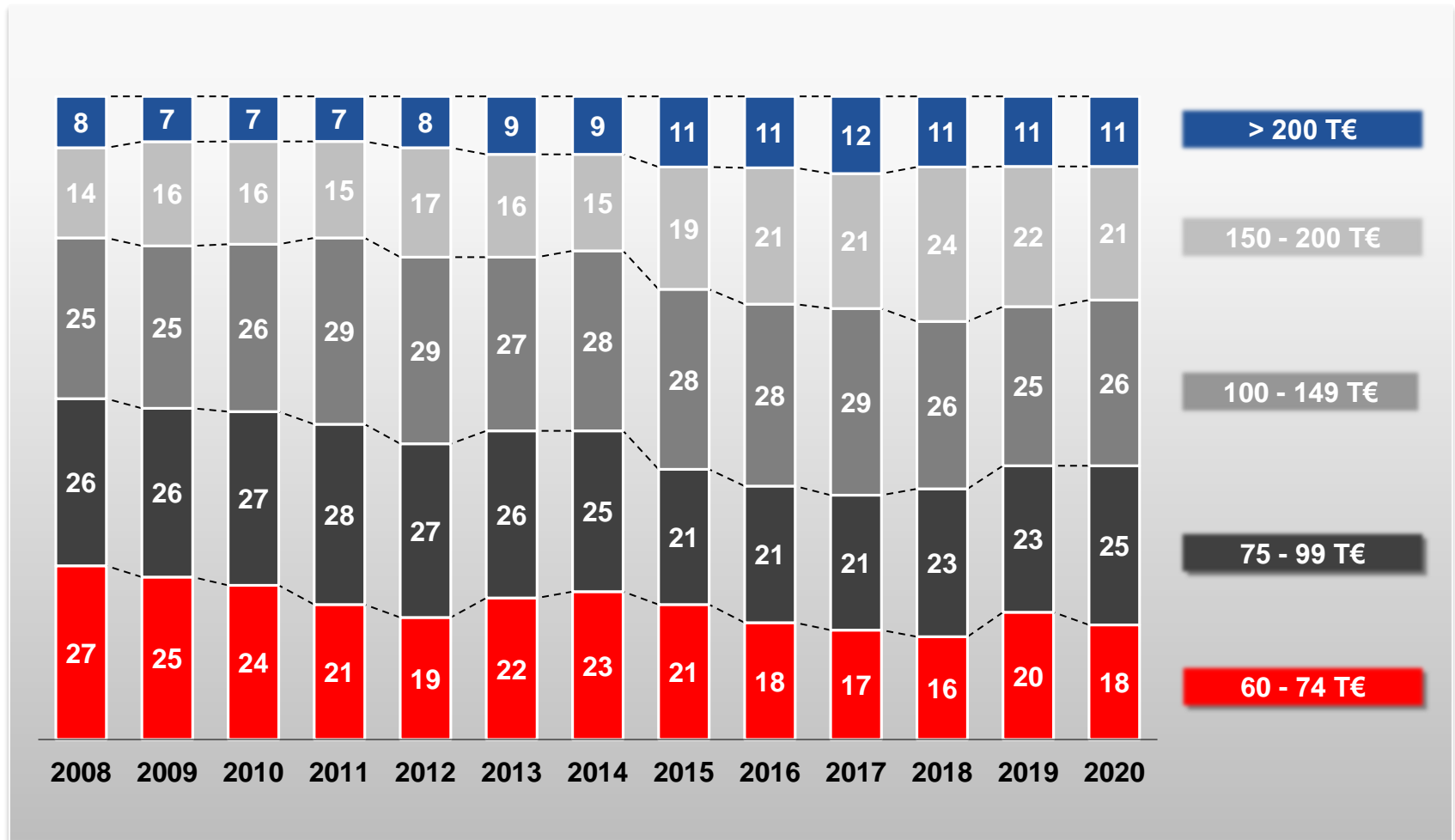
Quelle: AIMP-Providerumfrage 2021

## INTERIM MANAGER IN DEUTSCHLAND 2007 - 2020 Anzahl



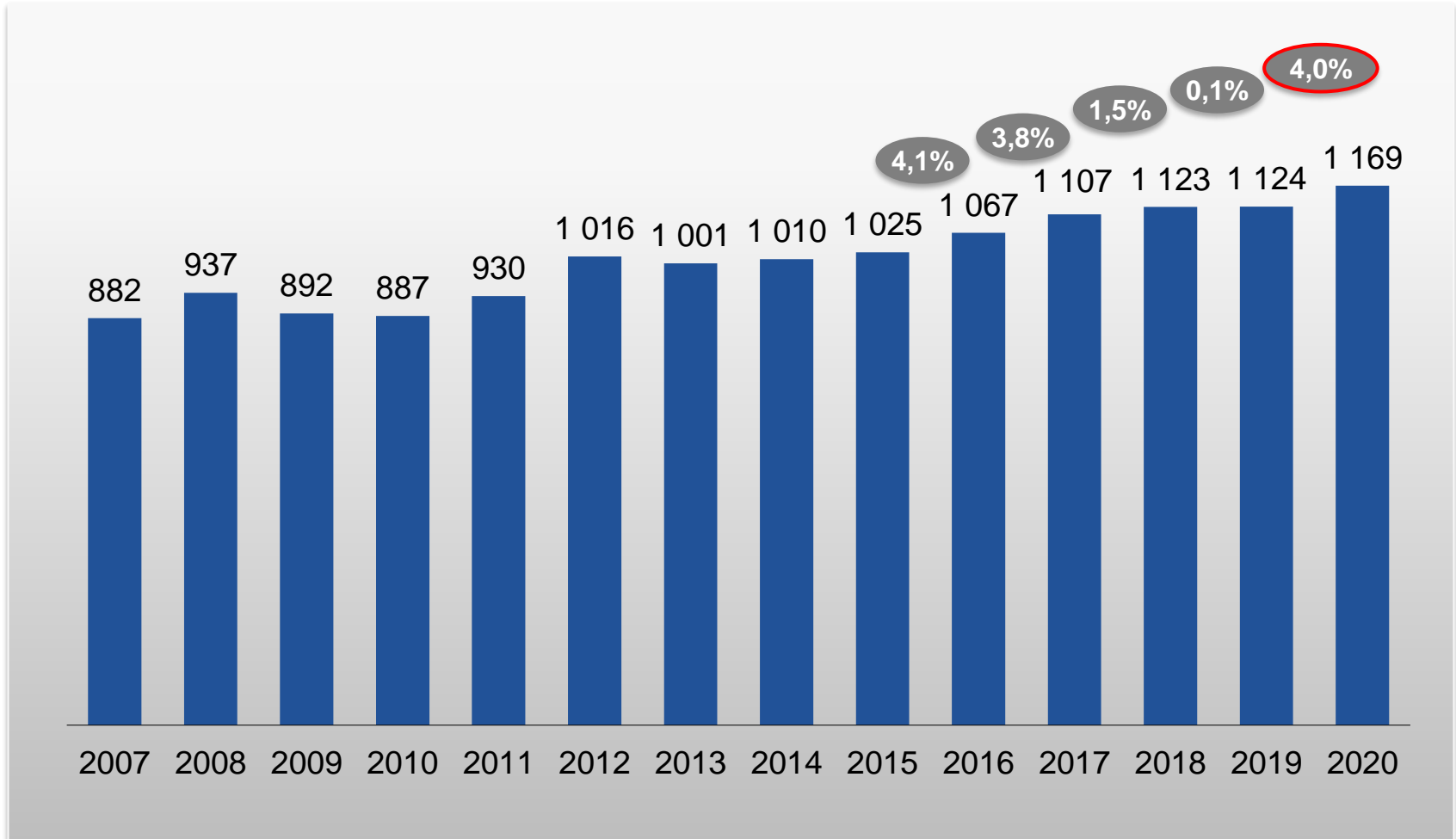
Quelle: AIMP-Providerumfrage 2021

ANTEIL INTERIM MANAGER NACH FÜHRUNGSEBENEN 2008 - 2020  
in Prozent; Basis: fiktives Jahresgehalt für die Position



Quelle: AIMP-Providerumfrage 2021

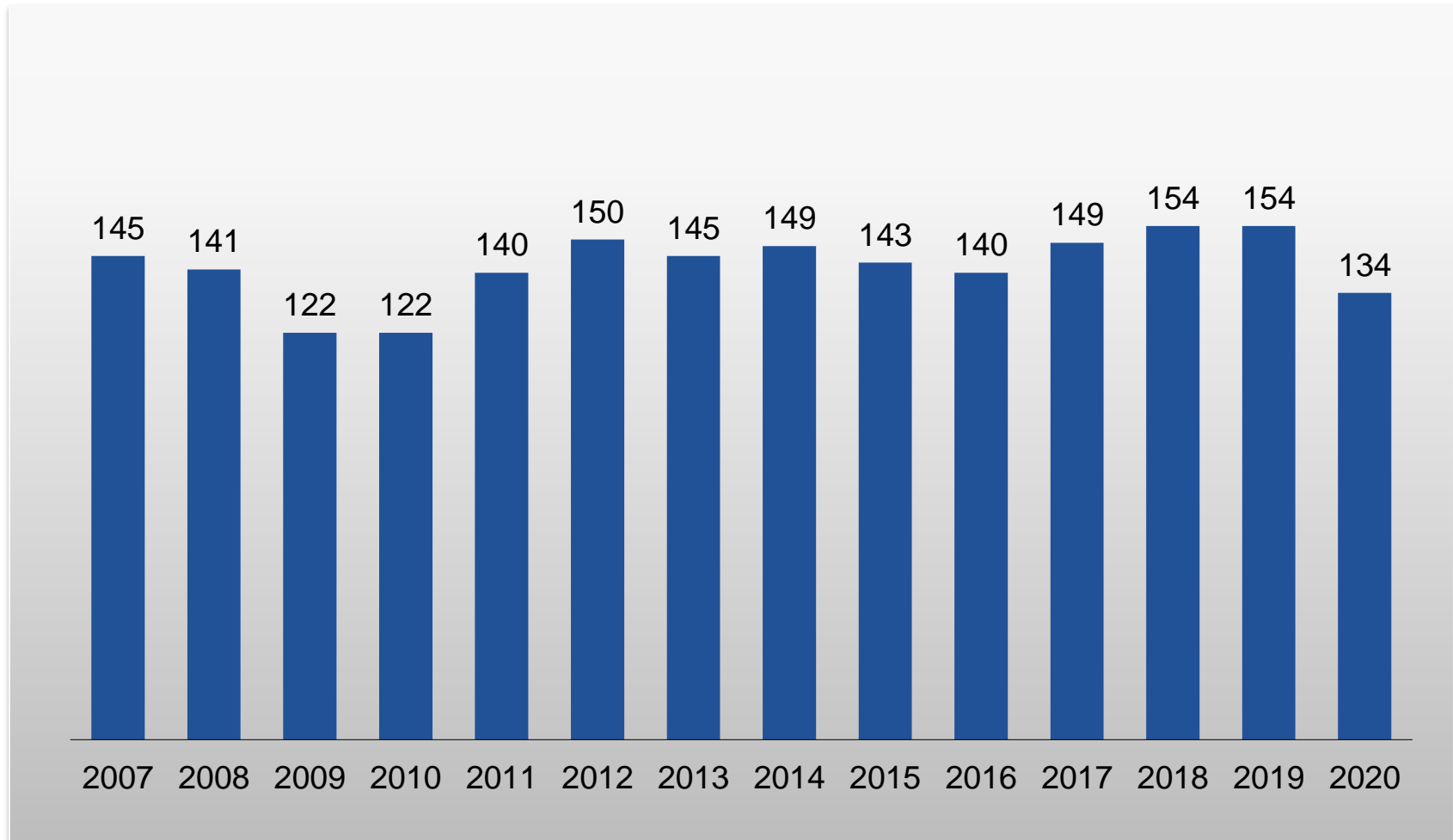
## DURCHSCHNITTLICHER TAGESSATZ KUNDE 2007 - 2020 in Euro



Quelle: AIMP-Providerumfrage 2021

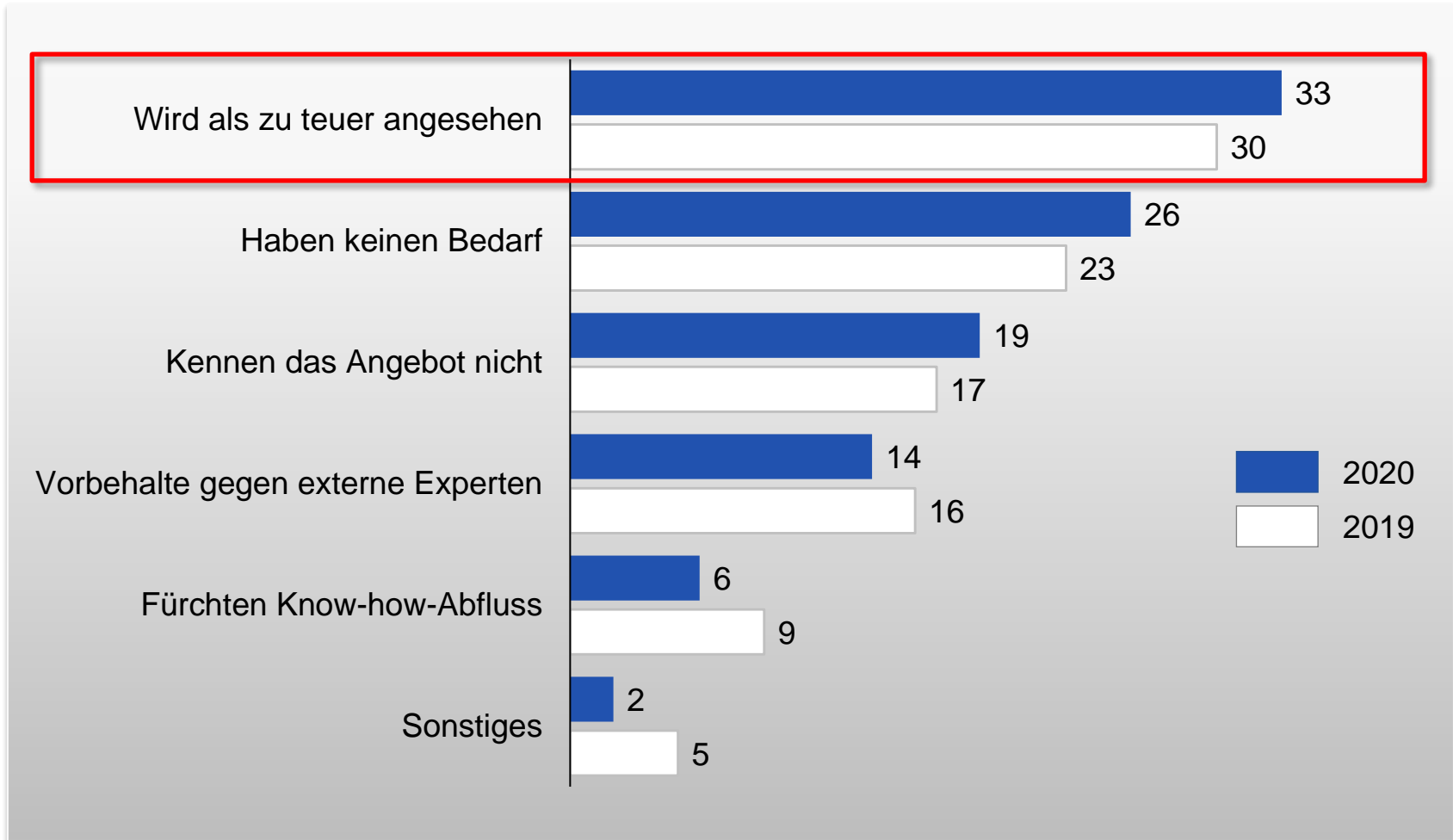


## DURCHSCHNITTLICHE AUSLASTUNG 2007 - 2020 in Tagen



Quelle: AIMP-Providerumfrage 2021

## WARUM NUTZEN UNTERNEHMEN INTERIM MANAGEMENT NICHT? in Prozent; 2020 vs. 2019

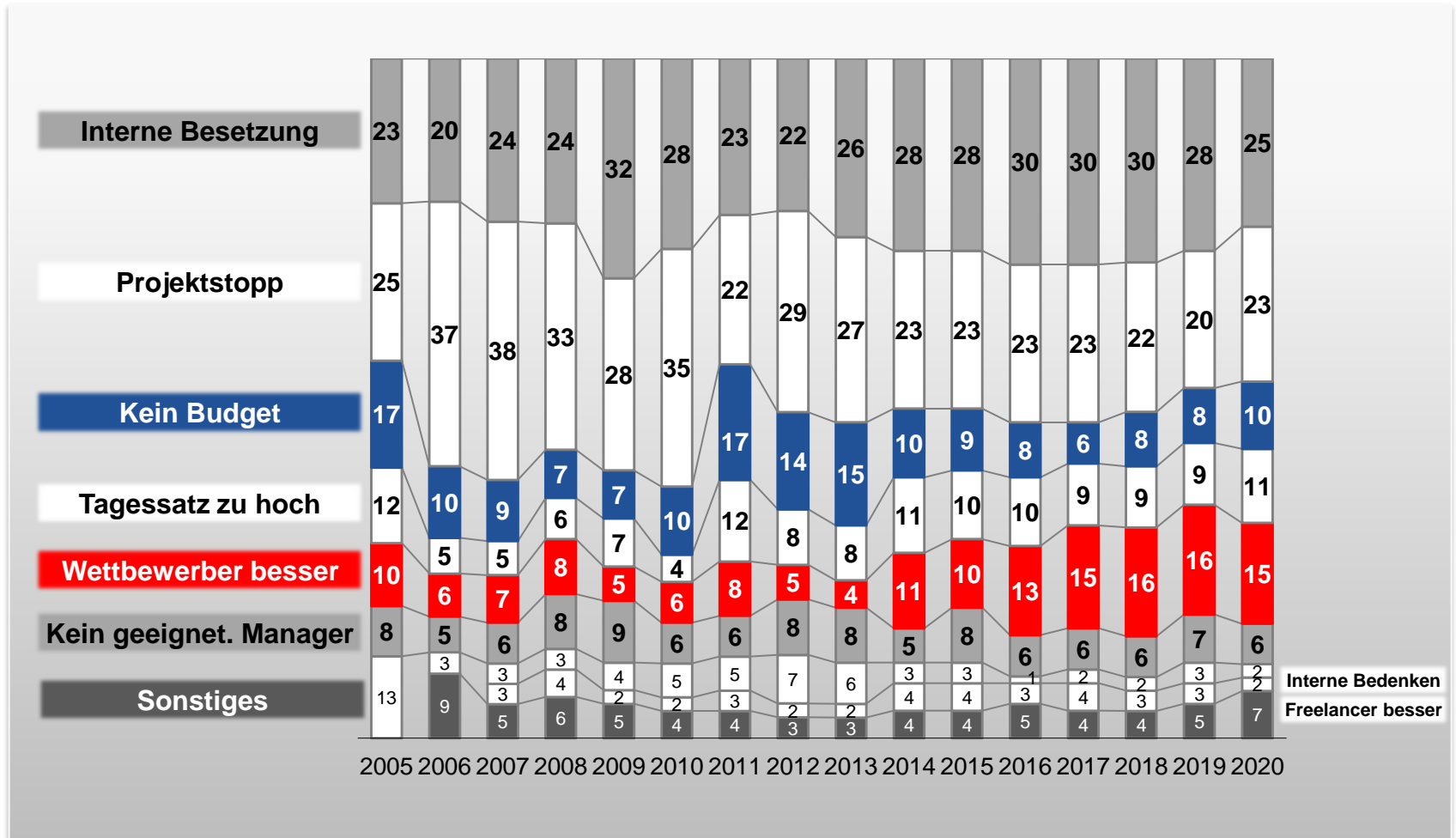


Quelle: AIMP-Providerumfrage 2021

- Motive, Methode und Vorgehen
- Ergebnisse: Markt insgesamt
- **Ergebnisse: Projektbezogen**
- **Ergebnisse: Highlight-Fragen 2021**

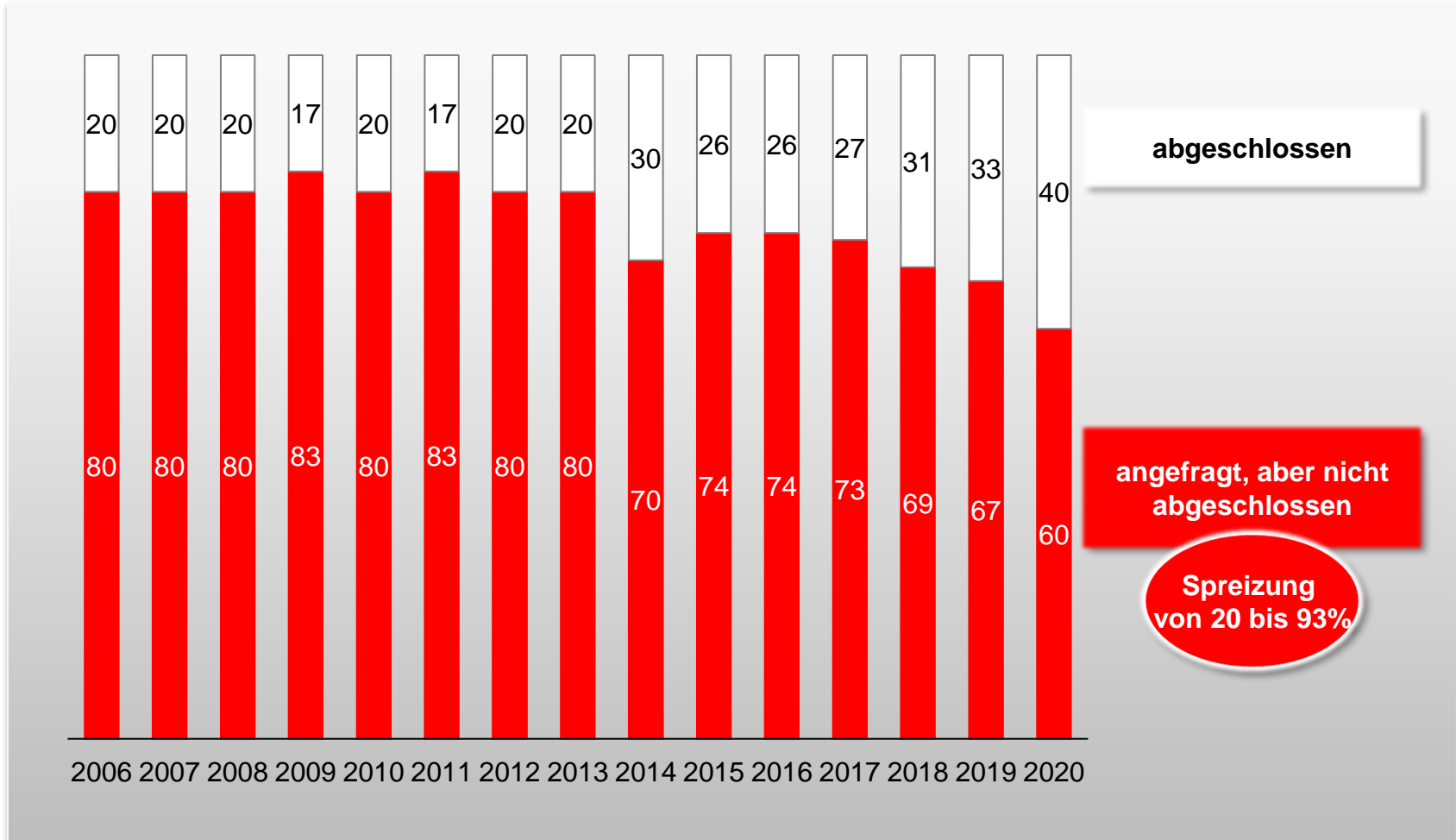
# Interne Besetzung und Projektstopp bleiben Hauptablehnungsgründe

## GRÜNDE FÜR NICHTBESETZUNG VON ANFRAGEN 2005 - 2020 in Prozent



Quelle: AIMP-Providerumfrage 2021

## ANFRAGEN: ABGESCHLOSSEN VS. NICHT ABGESCHLOSSEN in Prozent; 2006 - 2020

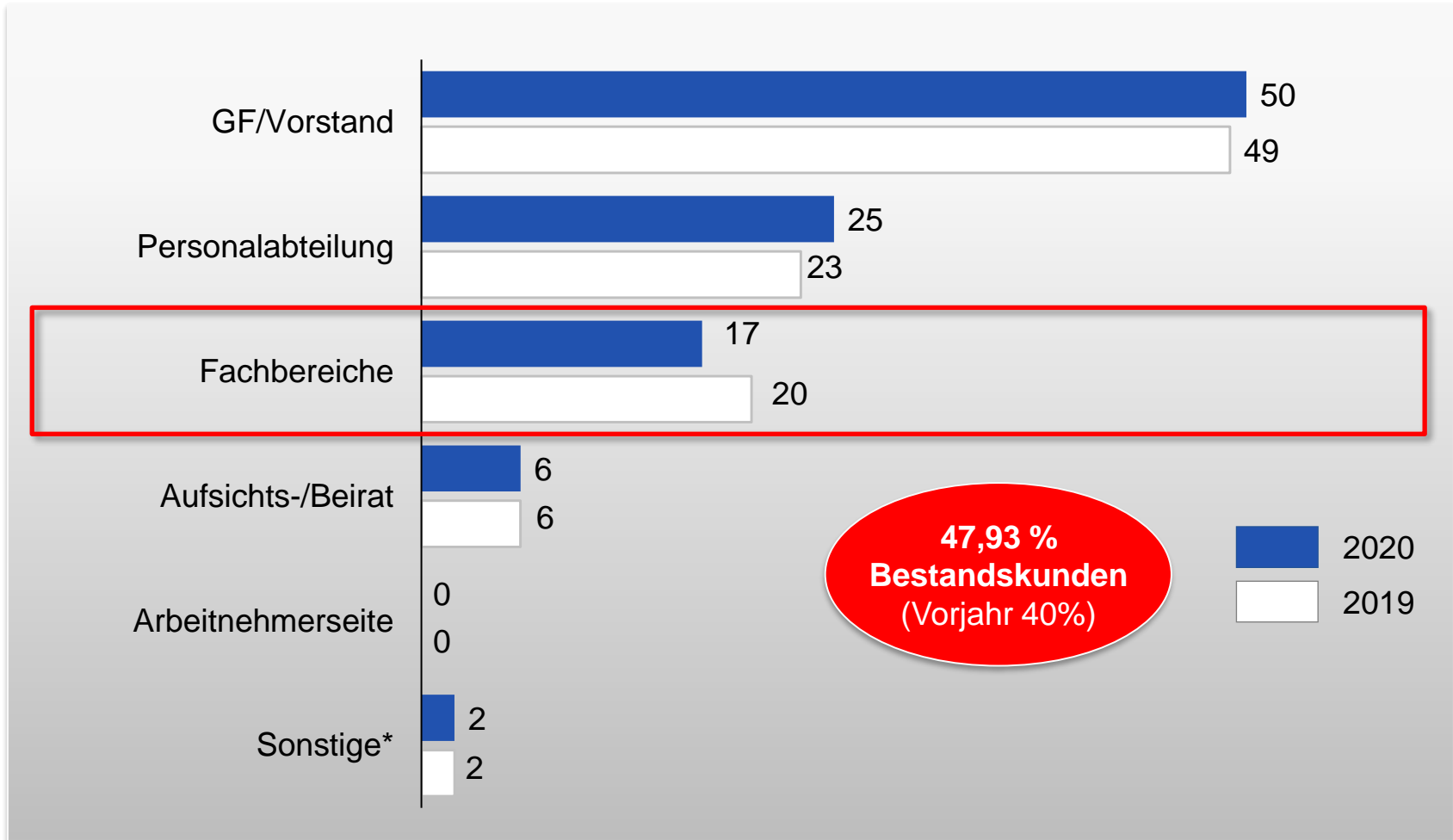


Quelle: AIMP-Providerumfrage 2021

Lead: wenn der Provider den ersten Interim Manager auf die Kundenanfrage angesprochen hat.

# Rückgang Fachbereiche als Verhandlungspartner & Deutlicher Anstieg an Bestandskunden

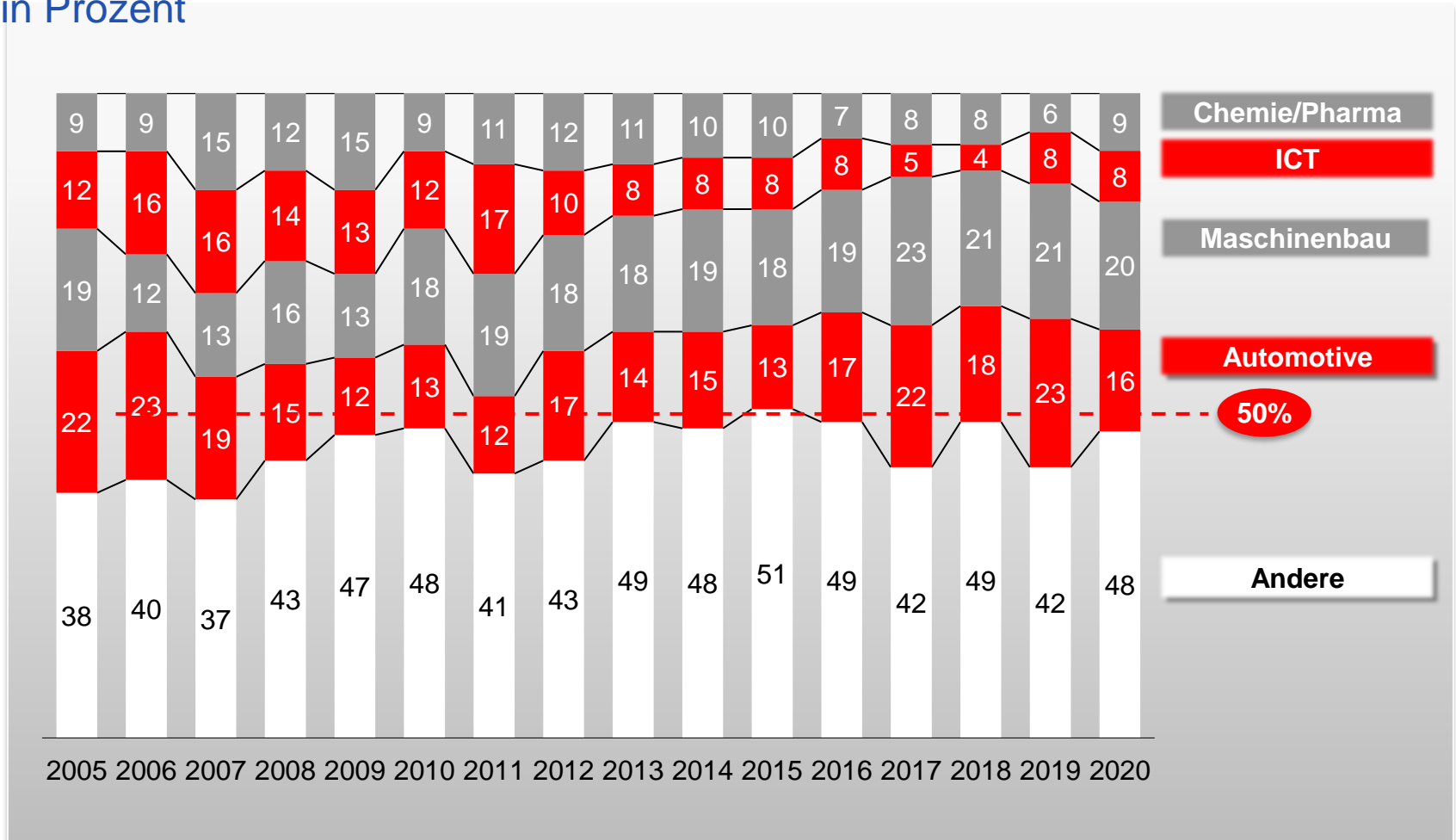
VERHANDLUNGSPARTNER BEIM KUNDEN SELBST 2020 VS. 2019  
in Prozent



Quelle: AIMP-Providerumfrage 2021

\* Eigentümer, Kapitalgeber

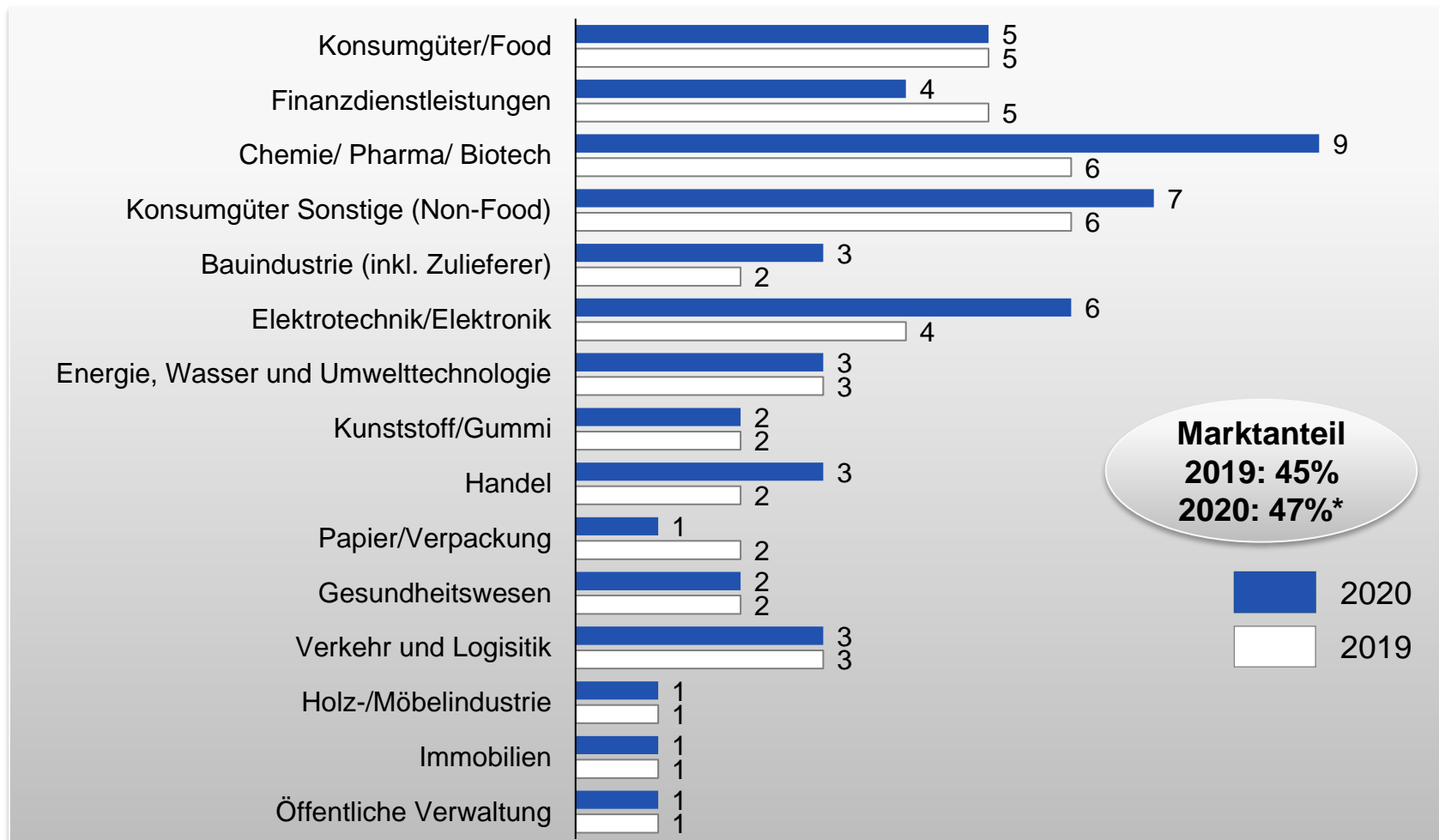
## IN WELCHEN BRANCHEN WERDEN EXPERTEN BEI IHREN PROJEKTEN EINGESETZT? in Prozent



Quelle: AIMP-Providerumfrage 2021

\* Maschinen- und Anlagenbau; Kfz-Industrie und -Zulieferer; ICT (Information and Communications Technology), Medien; Chemie, Pharma, Biotech

## INTERIM-NUTZERBRANCHEN NACH MARKTANTEIL 2020 VS. 2019 in Prozent

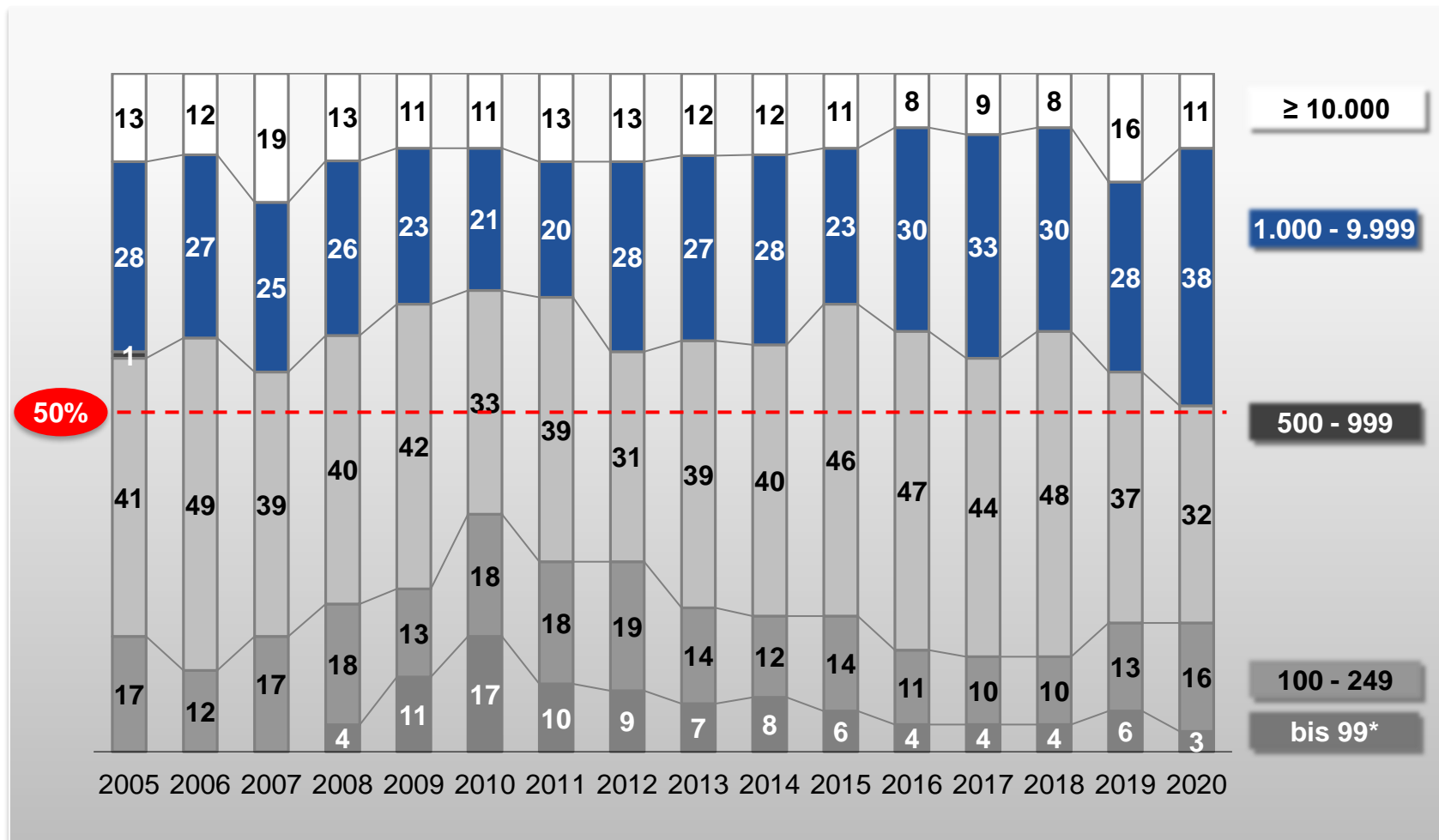


Quelle: AIMP-Providerumfrage 2021 \* Summe gerundeter Einzelwerte; Mittelwert 2020: 50,69 %



# Deutlicher Anstieg an Großunternehmen als Projektkunden

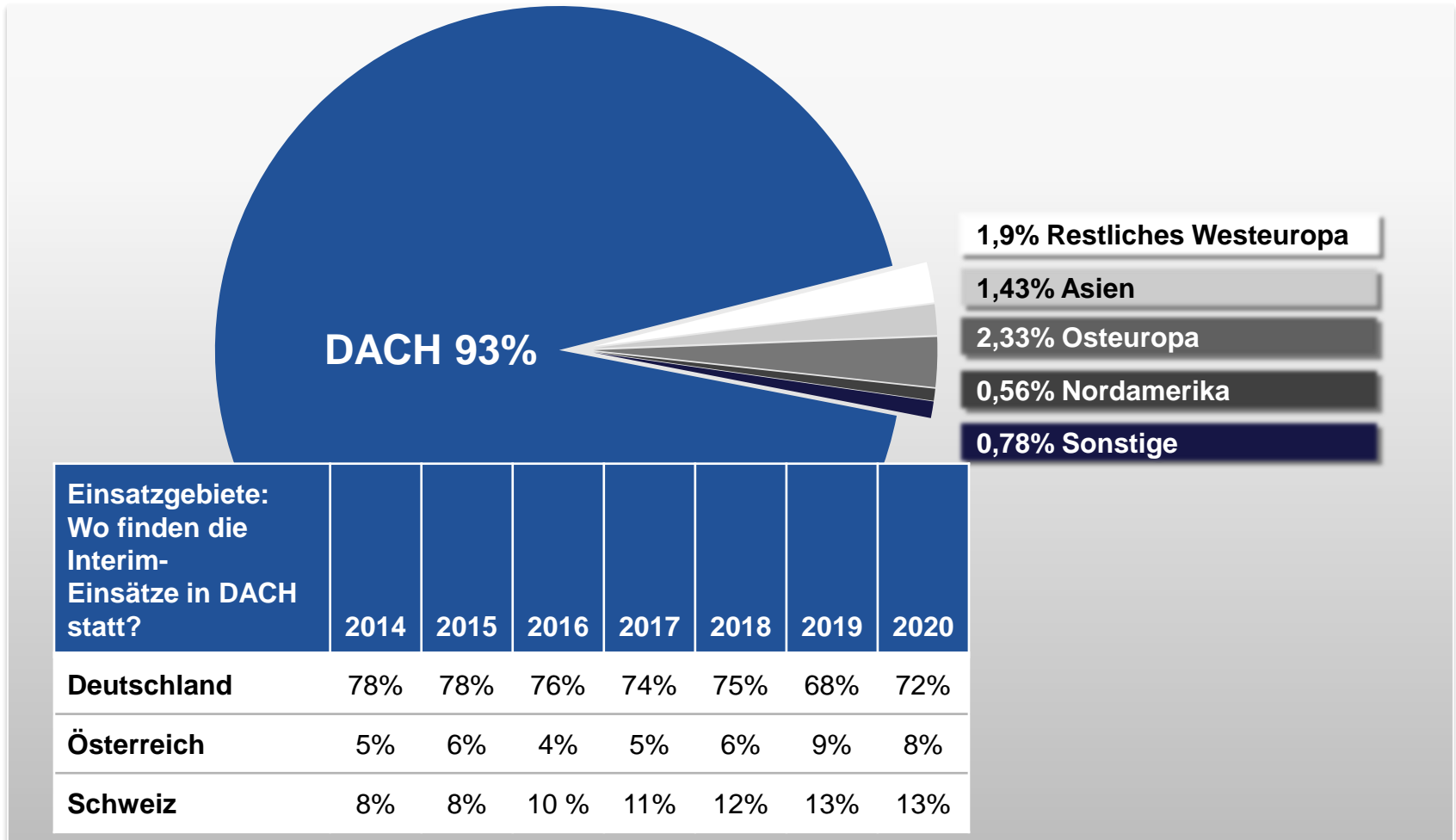
## PROJEKTKUNDEN NACH ANZAHL DER MITARBEITER 2005 - 2020 in Prozent



Quelle: AIMP-Providerumfrage 2021

\*Bis inkl. 2007 innerhalb Klasse bis 249 Mitarbeiter erfasst

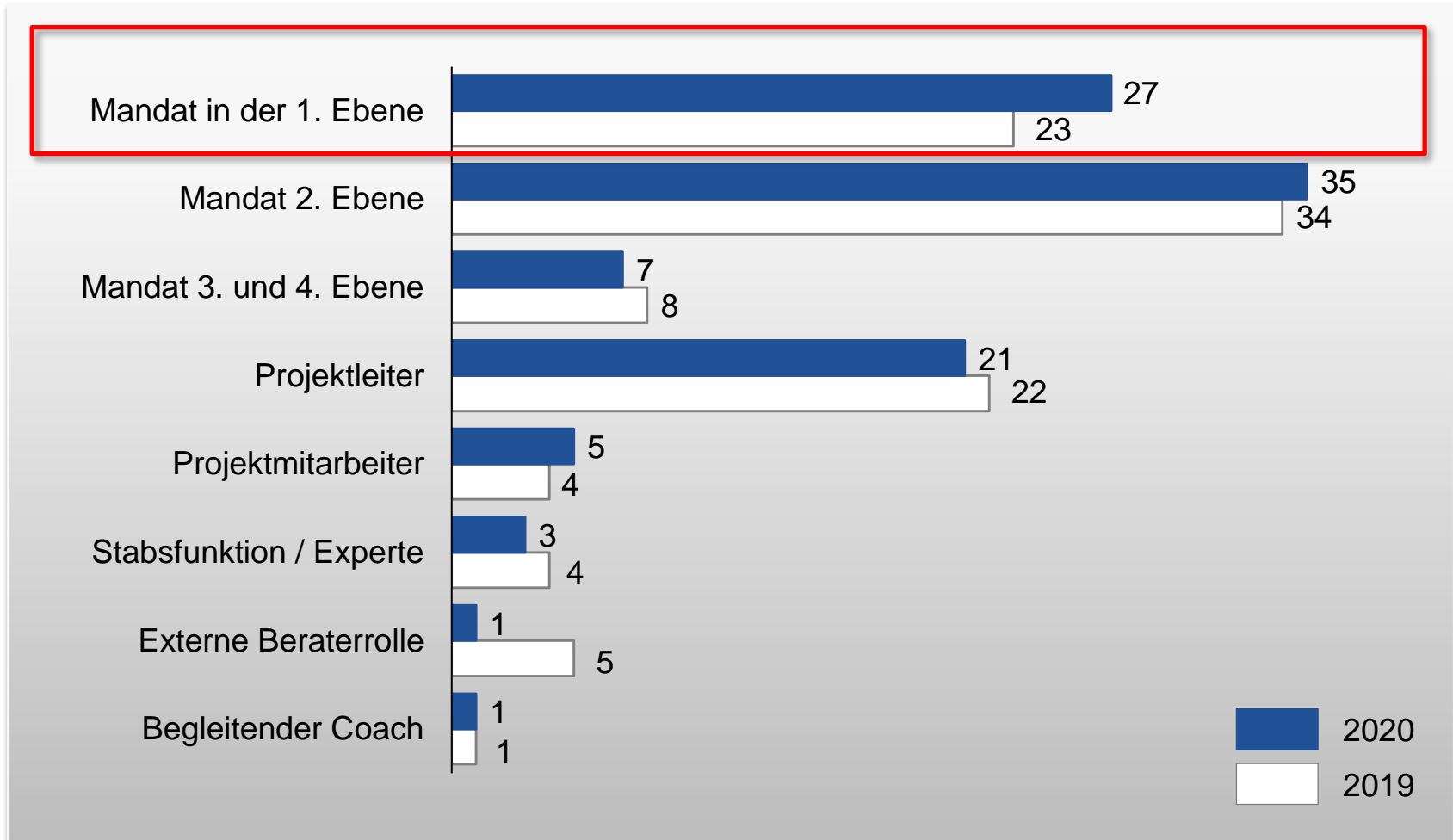
## PROJEKTANTEILE DACH (Deutschland, Österreich, Schweiz) VS. AUSLAND in Prozent 2020



Quelle: AIMP-Providerumfrage 2021

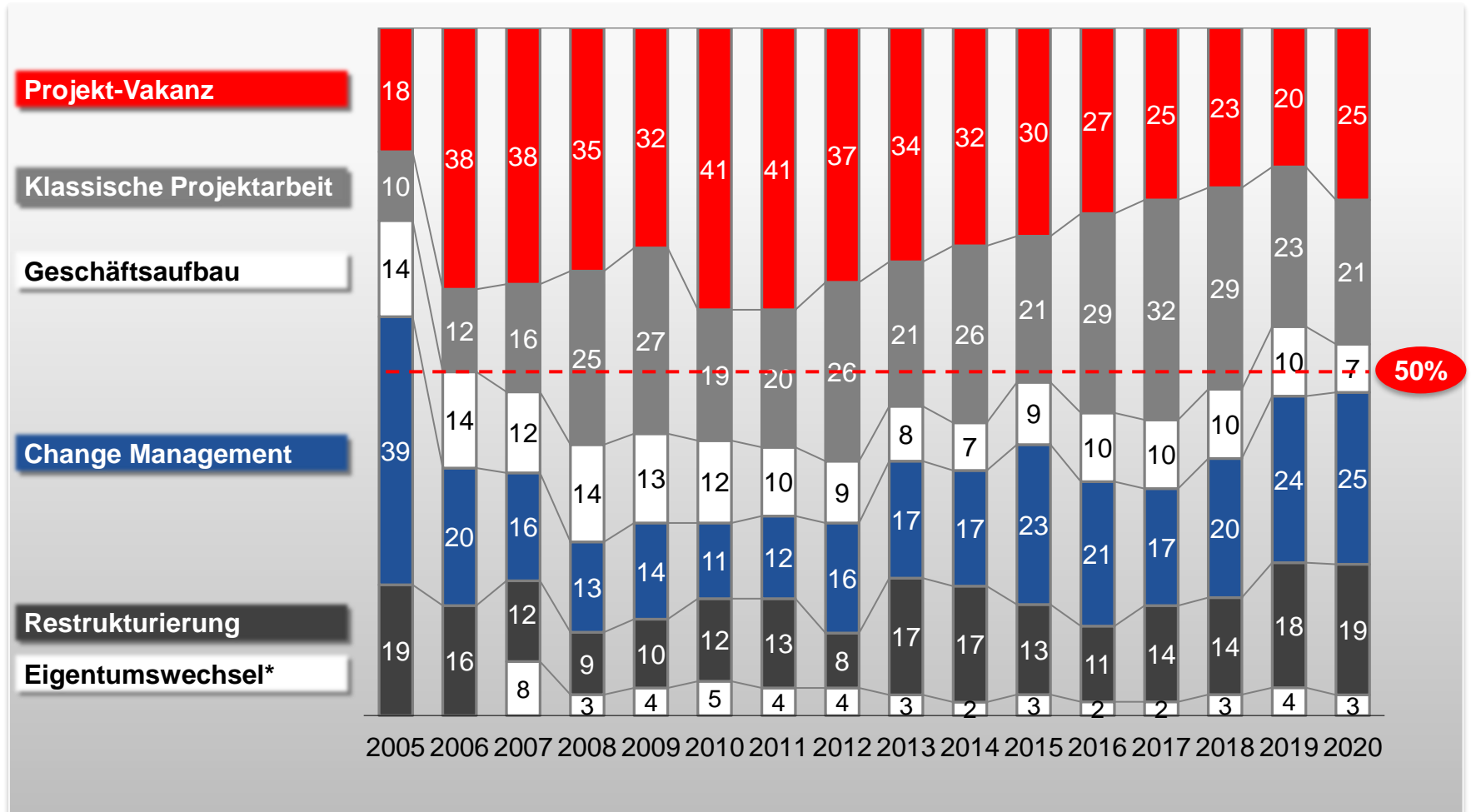
# Rolle der Interim Manager in 1. Ebene gewinnt an Bedeutung

## ROLLE UND EINORDNUNG DER INTERIM MANAGER IM UNTERNEHMEN 2020 vs. 2019; in Prozent



Quelle: AIMP-Providerumfrage 2021

## DIE HÄUFIGSTEN PROJEKTE NACH KATEGORIEN 2005 - 2020 in Prozent

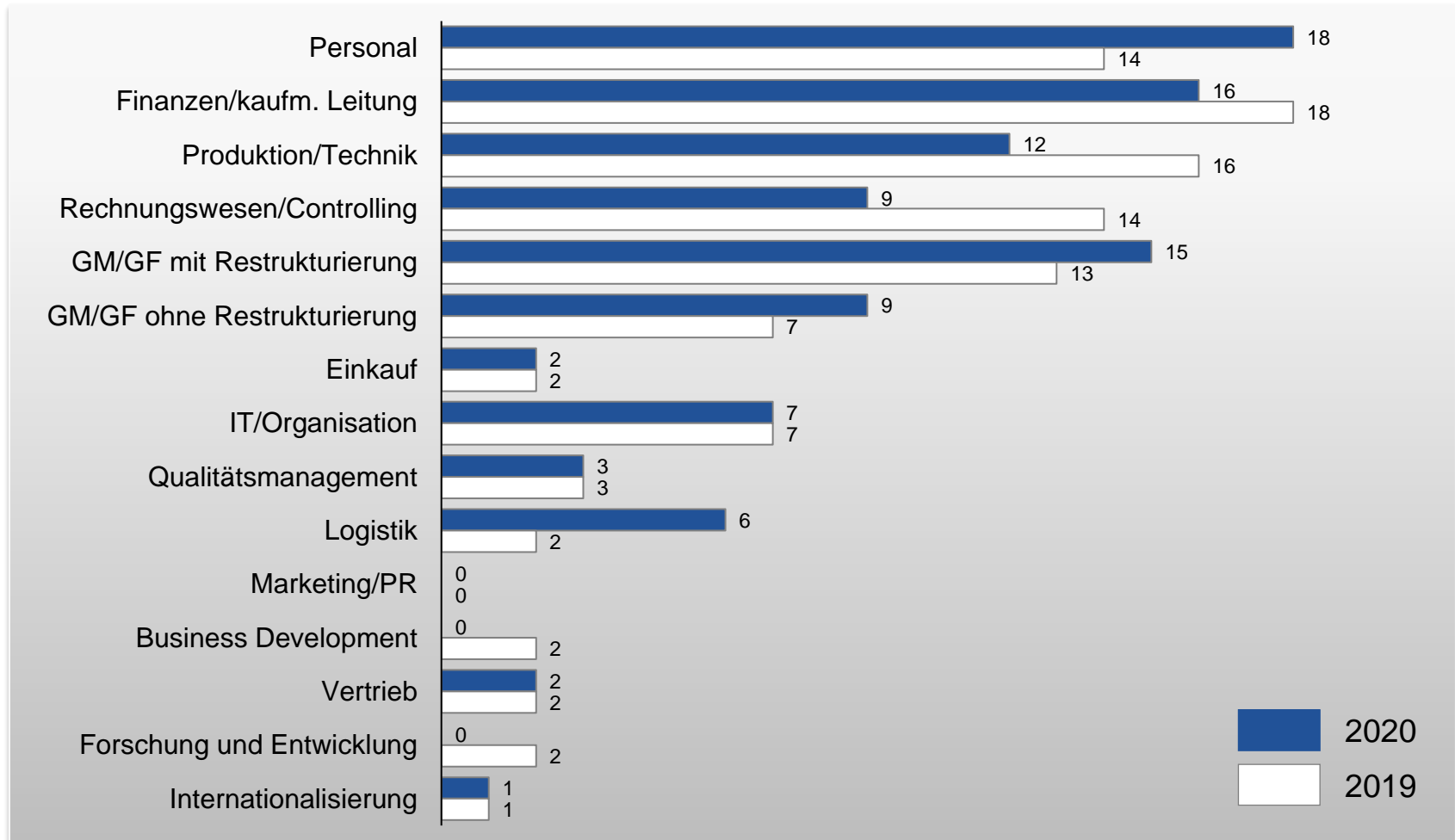


Quelle: AIMP-Providerumfrage 2021

\* Erst ab 2007 in Umfrage erfasst

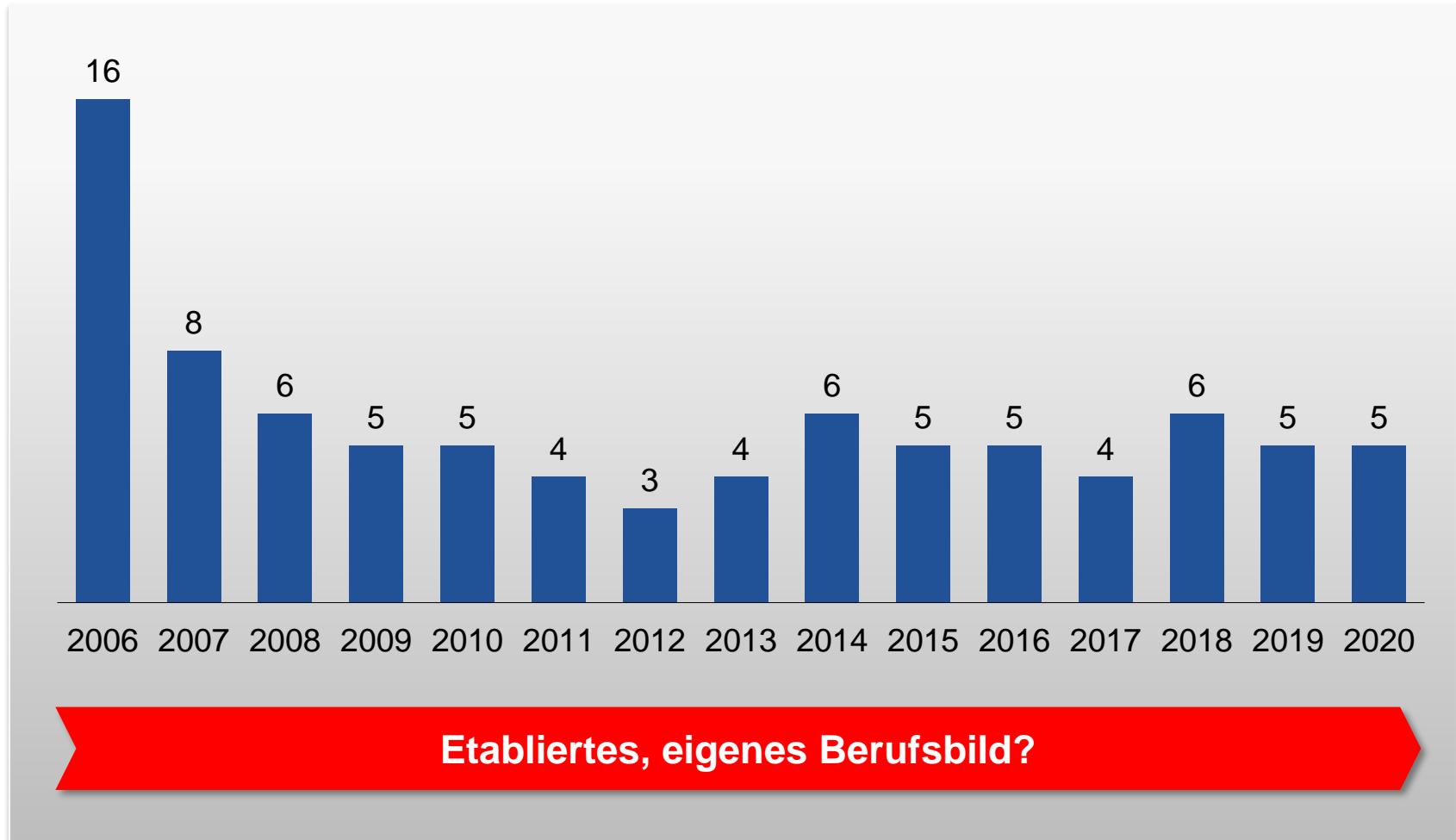
# Starker Anstieg im Personal Starker Rückgang im Rechnungswesen/Controlling

## PROJEKTBESETZUNG NACH BETRIEBLICHER FUNKTION 2020 VS. 2019 in Prozent



Quelle: AIMP-Providerumfrage 2021

## ÜBERNAHME INTERIM MANAGER IN FESTANSTELLUNG\* 2005 - 2020 in Prozent



Quelle: AIMP-Providerumfrage 2021

\* Nach Ende des Projektes

- Motive, Methode und Vorgehen
- Ergebnisse: Markt insgesamt
- Ergebnisse: Projektbezogen
- **Ergebnisse: Highlight-Fragen 2021**

	Frage	Antwort
a	Wie schätzen Sie die Auswirkungen der Corona Krise auf den Umsatz Ihres Unternehmens ein?	<b>Eigenes Unternehmen 2020</b> -9% Spreizung -50% bis +40%
b	Wie schätzen Sie die Auswirkungen der Corona Krise auf den Umsatz des gesamten IM Marktes ein?	<b>Gesamter IM Markt 2020</b> -25% Spreizung -50% bis +20%



	Frage	Kommentare
c	Welche Schwerpunktbereiche sehen Sie für das Jahr 2021?	Sonstige: <ul style="list-style-type: none"><li>• Supply Chain Management</li><li>• Digitalisierung</li></ul>
<b>Antwort</b>		
<ul style="list-style-type: none"><li>• <b>Rang 1: Finanzen/Kaufmännische Leitung</b></li><li>• <b>Rang 2: General Management/GF für Sanierung/Restrukturierung</b></li><li>• <b>Rang 3: Produktion/Technik</b></li><li>• <b>Rang 4: Personal</b></li><li>• <b>Rang 5: Logistik</b></li><li>• Rang 6: IT/Organisation</li><li>• Rang 7: Einkauf/Beschaffung</li><li>• Rang 8: Rechnungswesen/Controlling</li><li>• Rang 9: Vertrieb/Key Account Management</li><li>• Rang 10: Business Development</li><li>• Rang 11: General Management/GF - ohne Restrukturierung; Qualitätsmanagement; F&amp;E</li><li>• Rang 12: Internationalisierung</li><li>• Rang 13: Marketing/PR</li></ul>		

Quelle: AIMP-Providerumfrage 2021

Frage		Antwort			
d	Wie sehen Sie die Umsatzentwicklung in den wichtigsten Branchen für das Jahr 2021?	<b>Branche</b>	<b>2021</b>	<b>Min</b>	<b>Max</b>
		Automobil(zuliefer)industrie	-7%	-50%	50%
		ICT	12%	-15%	50%
		Maschinen-/Anlagenbau	-2%	-45%	20%
		Metall-, Eisen- und Stahlerzeugung	-6%	-35%	5%
		Chemie/Pharma/Biotech	12%	-5%	30%
		Konsumgüter Sonstige (Non-Food)	5%	-25%	25%
		Kunststoff/Gummi	-3%	-25%	5%
		Bauindustrie (inkl. Zulieferer)	4%	-20%	30%
		Energie, Wasser und Umwelttechnologie	5%	0%	25%
		Konsumgüter/Food	5%	-15%	25%
		Elektrotechnik/Elektronik	4%	-10%	15%
		Papier/Verpackung	0%	-25%	5%
		Holz-/Möbelindustrie	-3%	-35%	10%
		Finanzdienstleistungen	-2%	-25%	10%
		Gesundheitswesen	6%	-20%	30%
		Handel	0%	-35%	15%
Immobilien	3%	-10%	35%		
Verkehr und Logistik	1%	-25%	20%		
Öffentliche Verwaltung	-1%	-45%	30%		
Sonstige	0%	0%	5%		

Quelle: AIMP-Providerumfrage 2021

	Frage	Antwort	
e	Erwarten Sie Veränderungen des IM-Marktes aus der neuen Gesetzgebung zum StaRUG und zum ESUG?	<b>JA</b> 19%	<b>NEIN</b> 81%
<b>Kommentare (Wenn ja, welche?)</b>			
<ul style="list-style-type: none"><li>• Mehr Restrukturierungen, Sanierungen und Insolvenzen</li><li>• Mehr Projekte vor allem in der Vorinsolvenz oder außerhalb der Insolvenz</li><li>• Eventuell besseren Zugang für IM</li><li>• Vorteilhafte Entwicklung für das IM</li></ul>			

Quelle: AIMP-Providerumfrage 2021

**VIELEN  
DANK**

AIMP-Providerumfrage 2021



Interessenvertretung professioneller Dienstleister im Interim Management